




PGCPS . **ENGAGER . CONCEVOIR . CONSTRUIRE . COMMUNIQUER** . PGCPS



COLLÈGE WALKER MILL

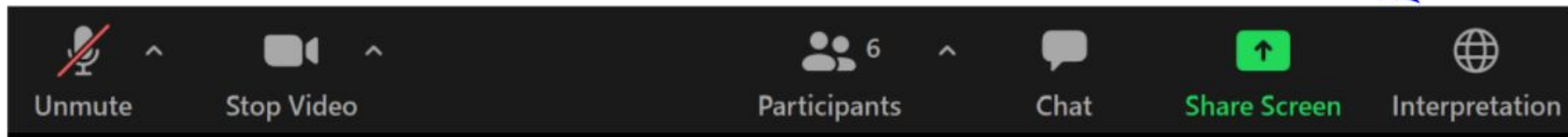
RÉUNION DE MISE À JOUR SUR LA CONSTRUCTION | 8 MAI, 17H 30



PRINCE GEORGE'S COUNTY
EDUCATION & COMMUNITY PARTNERS


SERVICIOS DE INTERPRETACIÓN *INTERPRETING SERVICES*

La interpretación simultánea
está disponible en español.
*Simultaneous interpretation is
available in Spanish.*



SERVICIOS DE INTERPRETACIÓN

INTERPRETING SERVICES



On a computer-- At the bottom of the screen will be an interpretation globe. Click that globe and then select *Spanish*.

En una computadora-- En la parte baja de la pantalla habrá un globo de interpretación. Haga clic en ese globo y seleccione "Spanish."



On a mobile device-- At the bottom of the screen, tap the ellipses icon on the bottom right (...).

- Tap *Language Interpretation*.
- Tap *Spanish*.


En un dispositivo móvil-- En la parte baja de la pantalla, toca el icono de elipses en la parte baja derecha (...).

- Toque *Language Interpretation*.
- Toque *Spanish*.



Votre opinion compte.

- Veuillez saisir vos questions/commentaires dans la partie des questions et réponses de Zoom.
- Les questions et les réponses de cette réunion publique seront affichées sur pgcpsblueprintschools.com.



Notre engagement

PGCPS agit rapidement pour offrir des environnements d'apprentissage sûrs, modernes et durables à nos élèves, enseignants et communautés.

Grâce à une approche à trois volets, l'amélioration traditionnelle du capital, les rénovations par étapes et la première approche de Conception-Construction-Entretien P3 des écoles publiques du pays, autrement connue sous le nom de Programme directeur des écoles, nous sommes sur la bonne voie pour livrer plus de 25 établissements scolaires modernisés en seulement 10 années.



Agenda

- Présentations des équipes
- Aperçu de la construction
- Mise à jour des opérations
- Questions et réponses



Présentations des équipes

- **Jason Washington**, *Directeur, Plan directeur des écoles*
- **Christian Broyles**, *Chef de projet, Gilbane Building Co.*
- **Lucas Thompson**, *Responsable de projet, Gilbane Building Co.*
- **Amber Brown**, *Responsable de projet, Brailsford & Dunlavey*
- **Erin Cribbs**, *Directrice, Collège Walker Mill*



Aperçu de la construction



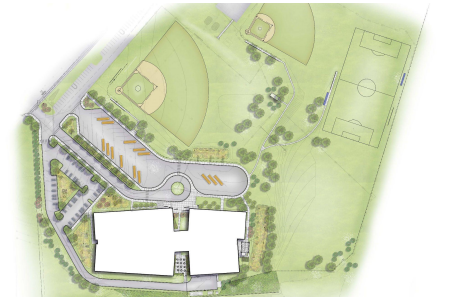


Aperçu de la construction

Principaux travaux achevés	Travaux en cours	Étapes suivantes
Les principaux équipements installés : RTU, appareillage électrique et générateurs, chaudières, refroidisseurs CVC et ascenseurs.	Retouches et peintures finales au niveau 1 du secteur 1A et installation de la menuiserie, des portes et du matériel au niveau 2 du secteur 1A.	Démolition du parking existant de l'entrepreneur et livraison du parquet et de l'acclimatation pour commencer.
Les murs intérieurs sont terminés, la peinture et les vitres sont posées.	Installation de casiers, de tableaux de marquage et de tableaux d'affichage dans les salles de classe du secteur 1.	Début de l'installation des structures ESD.
Structure de l'escalier d'apprentissage.	Installation MEP aérienne dans les vestiaires du secteur 2G et dans l'ensemble du secteur 2K, et installation de tuyaux d'arrosage dans la salle à manger du secteur 2.	Début de l'installation des équipements de bureau au niveau 1 du secteur 1B.
Plafonds, éclairage et revêtements de sol en VCT et en céramique dans les zones académiques.	Vitrage intérieur dans tout le bâtiment et installation d'acier dans l'auvent de l'entrée.	Fermetures de plafond et Nettoyage grossier dans tout le secteur 1 commencent.
Façade extérieure et auvent d'entrée.	Fermeture du plafond au niveau 2 du secteur 1B.	Début de l'accrochage et de la finition des murs des vestiaires du secteur 2G, de l'installation de la grille du plafond dans la salle à manger du secteur 2G et de la peinture de la scène du secteur 2G.
Terrains de baseball et de softball	Connexions finales et câblage de contrôle au niveau des RTU.	Début de l'installation de l'équipement de cuisine, des fermetures de plafond et des inspections au-dessus du plafond dans le secteur 2K.
Installation de l'équipement de gym - tableau d'affichage, paniers de basket-ball.	Le nivellement grossier du côté nord du site et l'installation des services publics sur la route d'entrée principale de la construction.	Commencer l'escalier d'apprentissage qui se termine dans la salle à manger du secteur 2.



Aperçu de la construction



Aperçu de la construction





Aperçu de la construction





Aperçu de la construction





Aperçu de la

construction





Mise à jour des opérations

Programmation scolaire

- Les horaires de l'école resteront de 9h30 à 16h10.
- La politique en matière d'uniformes reste inchangée.
- D'autres décisions relatives à la programmation seront prises et communiquées par la Directrice Cribbs à l'approche du début de l'année scolaire.

Muraliste

- Le muraliste du Collège Walker Mill sera Ira Bell. M. Bell, également connu sous le nom de Wiink, est un entrepreneur, un muraliste, un graffeur et un ancien élève de PGCPS.
- Bell a participé à des expositions d'art dans la région métropolitaine de Washington et a travaillé avec des clients dans tout le pays.
- Plusieurs de ses peintures murales sont actuellement exposées dans les écoles de PGCPS !

Projet d'investissement communautaire

- La sélection du projet d'investissement communautaire commencera après le début de l'année scolaire. De plus amples informations seront communiquées à l'approche de cette date.

Questions et Réponses

- Veuillez saisir vos questions/commentaires dans la partie des questions et réponses de Zoom.
- Les questions et les réponses de cette réunion publique seront publiées sur la page du plan directeur des écoles à bit.ly/PGCPSBlueprint.
- Si vous avez d'autres questions, veuillez les soumettre au moyen du formulaire de questions sur les écoles du plan directeur à bit.ly/Blueprint-QA.



Merci !

Pour soumettre des questions supplémentaires et voir la présentation d'aujourd'hui, consultez

www.pgcpsblueprintschools.com