




PGCPS. PARTICIPAR. DISEÑAR. CONSTRUIR. COMUNICAR. PGCPS



ESCUELA INTERMEDIA SONIA SOTOMAYOR EN ADELPHI

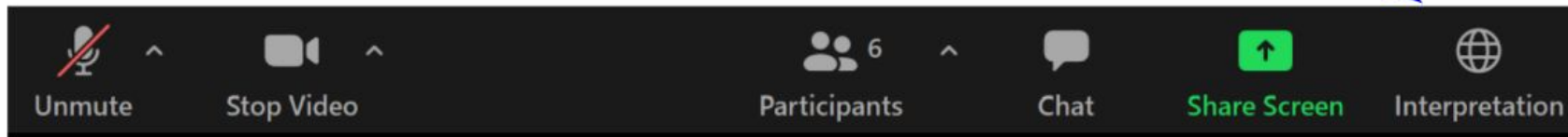
REUNIÓN DE ACTUALIZACIÓN SOBRE EL PROYECTO | 1 DE MAYO, 7:00 P. M.



PRINCE GEORGE'S COUNTY
EDUCATION & COMMUNITY PARTNERS


SERVICIOS DE INTERPRETACIÓN *INTERPRETING SERVICES*

La interpretación simultánea
está disponible en español.
*Simultaneous interpretation is
available in Spanish.*



SERVICIOS DE INTERPRETACIÓN

INTERPRETING SERVICES



On a computer-- At the bottom of the screen will be an interpretation globe. Click that globe and then select *Spanish*.

En una computadora-- En la parte baja de la pantalla habrá un globo de interpretación. Haga clic en ese globo y seleccione "Spanish."



On a mobile device-- At the bottom of the screen, tap the ellipses icon on the bottom right (...).

- Tap *Language Interpretation*.
- Tap *Spanish*.

En un dispositivo móvil-- En la parte baja de la pantalla, toca el icono de elipses en la parte baja derecha (...).

- Toque *Language Interpretation*.
- Toque *Spanish*.



Valoramos su opinión.

- Por favor, escriba todas sus preguntas e inquietudes en el área de preguntas y respuestas de Zoom.
- Las preguntas y respuestas de este foro comunitario se publicarán en pgcpsblueprintschools.com.



Nuestro compromiso

PGCPS está trabajando rápidamente para ofrecer entornos de aprendizaje seguros, de última generación y sostenibles para nuestros estudiantes, maestros y comunidades.

A través de un enfoque triple que incluye el Programa de Mejora de Capital tradicional, las renovaciones por etapas y el primero del país con enfoque de Diseño, Construcción y Mantenimiento de Escuelas Públicas P3, también conocido como el Programa de Escuelas Modelo, estamos en camino a entregar más de 25 instalaciones escolares modernizadas en solo 10 años.



Agenda

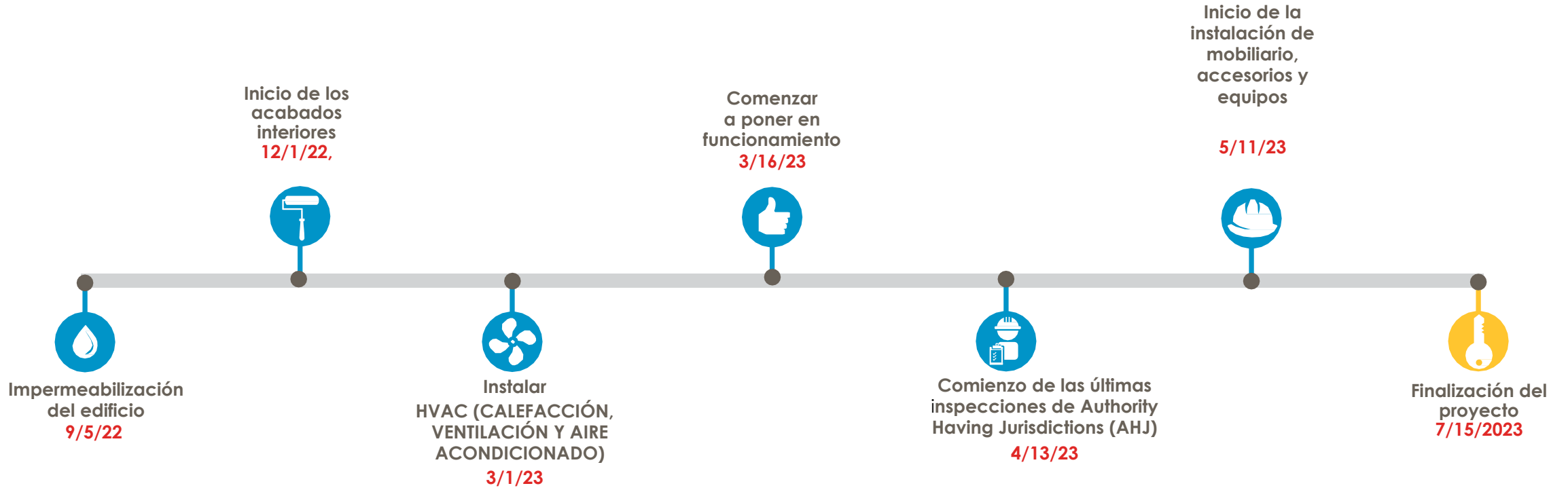
- Presentaciones del equipo
- Descripción general de la construcción
- Actualización sobre las operaciones
- Preguntas y respuestas



Presentaciones del equipo

- **Jason Washington**, *director, Escuelas Modelo*
- **Dra. Danielle Moore**, *directora instruccional para las escuelas intermedias*
- **Christian Broyles**, *ejecutivo del proyecto, Gilbane Building Co.*
- **Tony Grab**, *administrador del proyecto, Gilbane Building Co.*
- **José López**, *administradora del proyecto, Brailsford & Dunlavey*

Descripción general de la construcción





Descripción general de la construcción

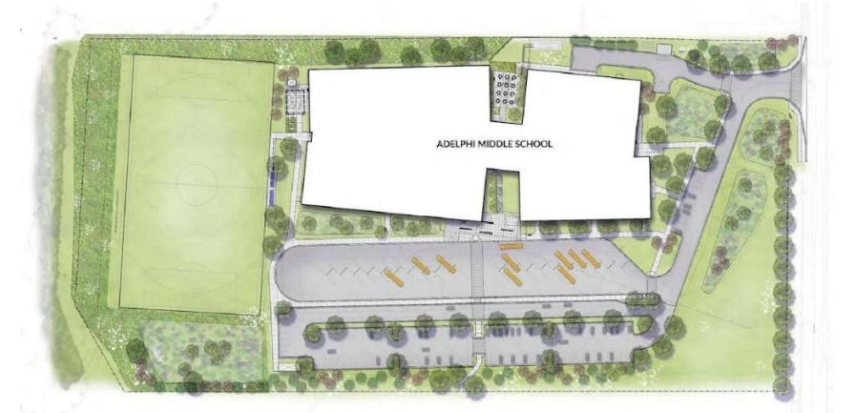
Trabajo principal finalizado	Trabajo en curso	Próximos pasos
Equipos principales instalados: Unidades en el techo (RTU, por su sigla en inglés), interruptores y generadores eléctricos, calderas, enfriadores HVAC y ascensores.	Instalación de puertas y herrajes interiores en todas las áreas.	Comienzan las instalaciones de alfeizares y paneles acústicos de pared.
Paredes interiores terminadas, pintura y vidrios.	Instalación del equipo de la cocina.	Continuación de los bordillos/desagües y pavimentación del estacionamiento del circuito de autobuses.
Estructura de escaleras de aprendizaje.	Verter hormigón en la escalera de aprendizaje.	Se espera la entrega de los muebles de salón de clase y la instalación del tablero inteligente.
Techos, iluminación y pisos de azulejos con composición de vinilo (VCT, por su sigla en inglés) y cerámica en áreas académicas.	Instalación de plafones acústicos verticales de techo, aclimatación de los pisos de madera y limpieza preliminar de los salones de clases.	Continuación de la instalación de la puerta elevada en la cocina.
Fachada exterior y marquesina de entrada.	Inicio de las redes de conductos en la unidad del techo (RTU, por su sigla en inglés).	Inicio de la instalación del piso de madera en el gimnasio, instalación de VCT en el sector 2B y la instalación de azulejos de cerámica en los vestidores.
Campos de juego de césped	Instalación de particiones de inodoro en todos los baños e instalaciones de casilleros en los vestuarios.	Inicio del paisajismo alrededor del sitio.
Instalación del equipo del gimnasio – marcador, aros de baloncesto.	Vertido de aceras de hormigón.	Comenzará la instalación de la señalización.

Descripción general de la construcción



Vista Aérea Del Sitio; Foto tomada a finales de abril

Site



Descripción general de la construcción



Foto izquierda: Vista del pasillo; foto derecha: Vista del salón de clase; foto tomada a finales de abril

Descripción general de la construcción



Foto izquierda: Vista del pasillo; vista derecha: Vista del baño; foto tomada a finales de abril

Descripción general de la construcción



Vista del gimnasio; foto tomada a finales de abril

Descripción general de la construcción



Representaciones de izquierda a derecha: Centro de medios, comedor, corredor académico

Actualización sobre las operaciones

Actualización sobre la contratación del personal

- Las selecciones y decisiones sobre el personal están actualmente en proceso. La Junta enviará más información pronto.

Población escolar

- Se han tomado decisiones finales sobre los límites escolares y las escuelas remitentes y serán enviadas por la Oficina de Contabilidad Estudiantil.
- **Las escuelas remitentes para Sonia Sotomayor serán la Escuela Primaria Adelphi, la Escuela Intermedia Buck Lodge, la Escuela Primaria Carole Highlands, la Escuela Primaria Cool Spring, la Escuela Primaria Langley Park-McCormick y la Escuela Intermedia Nicholas Orem.**
- Se pueden enviar preguntas sobre los límites escolares y la población escolar a school.boundaries@pgcps.org.

Actualización sobre las operaciones

Programación escolar

- El horario escolar será de 9:30 a. m. a 4:10 p. m.
- El director de la escuela tomará y comunicará decisiones de programación adicional cuando se acerque el comienzo del año escolar.

Muralista

- El muralista de la Escuela Intermedia Sonia Sotomayor será Jordan Shackelford. El Sr. Shackelford es un artista visual, un exalumno de PGCPS y un mentor para los jóvenes estudiantes de PGCPS. Ha trabajado con los estudiantes en la Escuela Intermedia Thurgood Marshall para crear más de 13 murales de embellecimiento escolar.
- Para aprender más sobre el Sr. Shackelford y ver su trabajo, visite su sitio web en www.jordanshackelford.com.

Proyecto de inversión comunitaria

- La selección del proyecto de inversión comunitaria comenzará después del inicio del año escolar. Se compartirá más información cuando se acerque ese momento.



Preguntas y respuestas

- Por favor, escriba todas sus preguntas e inquietudes en el área de preguntas y respuestas de Zoom.
- Las preguntas y respuestas de este foro comunitario se publicarán en el sitio web de las Escuelas modelo en www.pgcps.org/about-pgcps/blueprint-for-pgcps/blueprint-for-pgcps-facilities.
- Si tiene preguntas adicionales, por favor envíelas a través del formulario de preguntas de Escuelas modelo en forms.gle/MzG3FqhN72LM7aLc6.



¡Gracias!

Para enviar preguntas adicionales y ver la presentación de hoy, visite www.pgcpsblueprintschools.com